

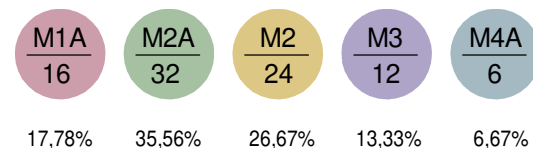
Rzut - Poziom 0
1 : 400

POW. CAŁKOWITA KONDYGNACJI (NETTO) 2860,75 m²

ŁĄCZNIE:
POWIERZCHNIA UŻYTKOWA MIESZKAŃ (PUM) 3882,27 m²

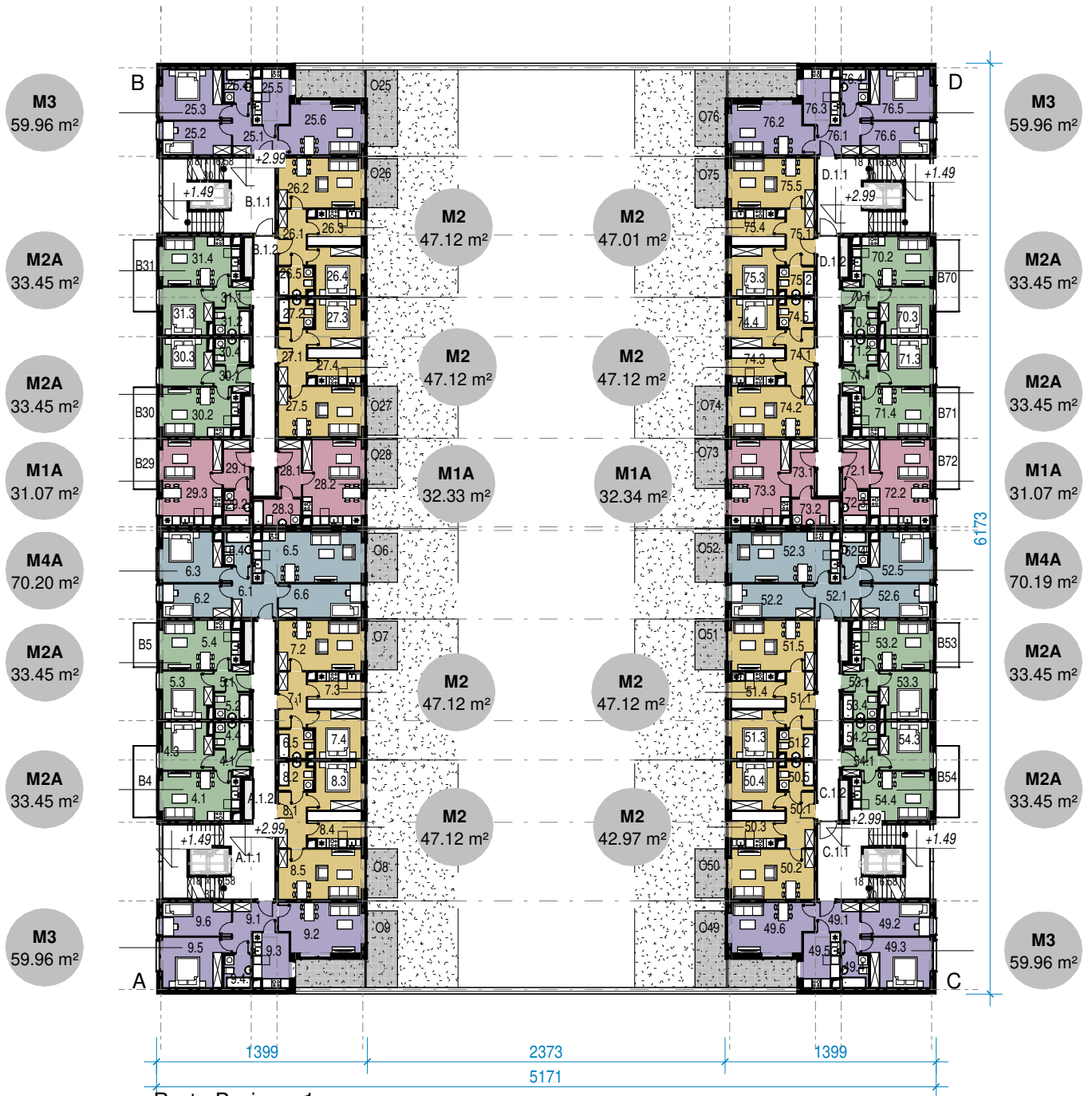
POWIERZCHNIA BUDYNKU (NETTO) 7005,62 m²

LICZBA MIESZKAŃ W BUDYNKU: 90



Koncepcja architektury - RYS. - A101 - Rzut Poziom 0

Budynek mieszkalny wielorodzinny
Środa Wielkopolska, ul. Strzelecka
Wersja A / 01.2024

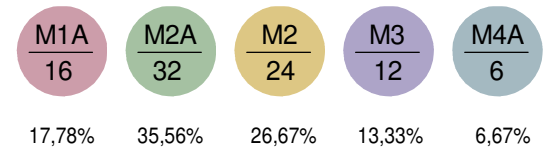


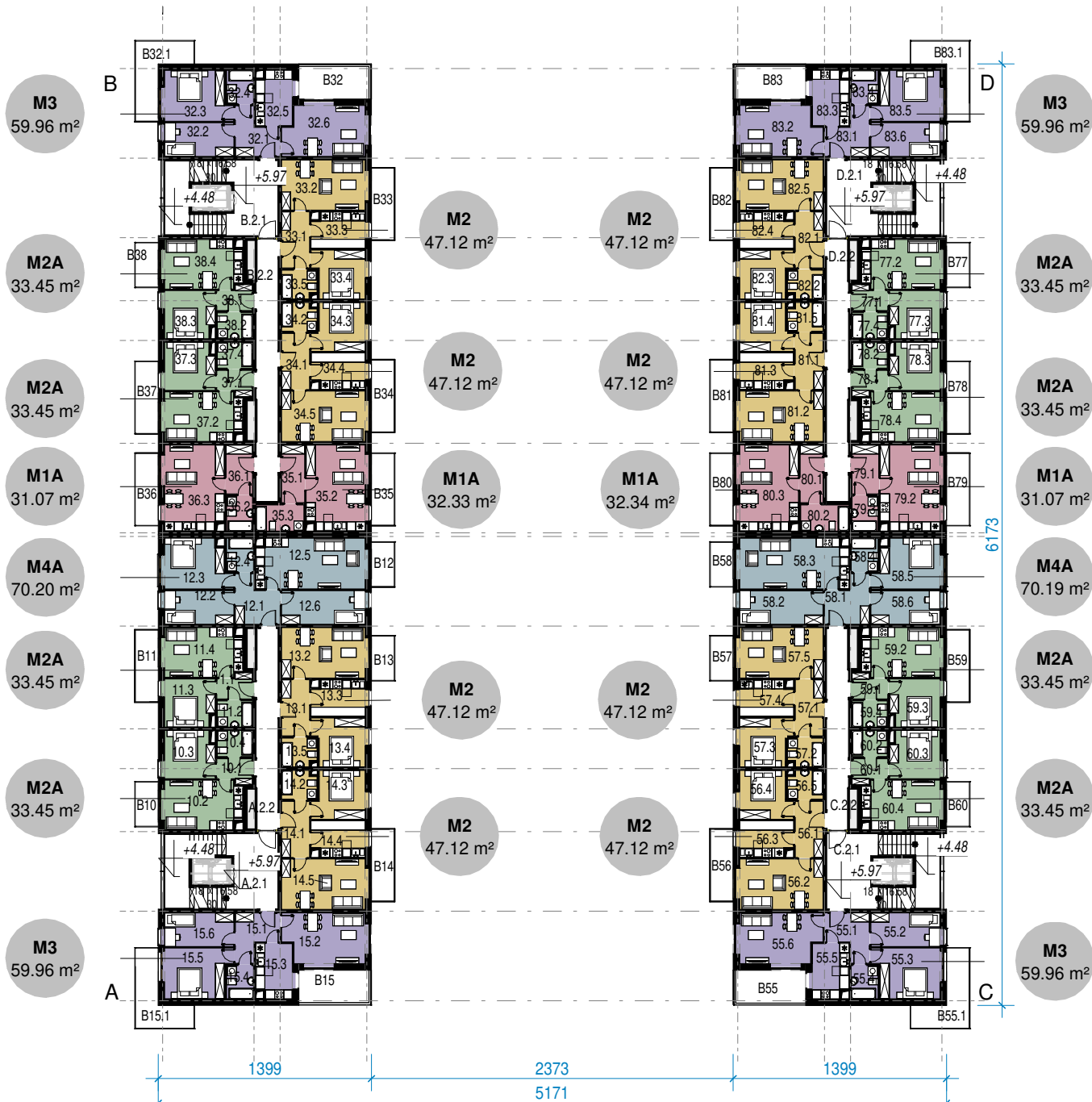
Rzut - Poziom +1
1 : 400

POW. CAŁKOWITA KONDYGNACJI (NETTO) 1381,60 m²

LICZBA MIESZKAŃ W BUDYNKU: 90

ŁĄCZNIE:
POWIERZCHNIA UŻYTKOWA MIESZKAŃ (PUM) 3882,27 m²
POWIERZCHNIA BUDYNKU (NETTO) 7005,62 m²





Rzut - Poziom +2

1 : 400

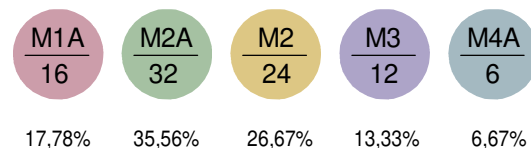
POW. CAŁKOWITA KONDYGNACJI (NETTO) 1381,60 m²

LICZBA MIESZKAŃ W BUDYNKU: 90

ŁĄCZNIE:

POWIERZCHNIA UŻYTKOWA MIESZKAŃ (PUM) 3882,27 m²

POWIERZCHNIA BUDYNKU (NETTO) 7005,62 m²



Konceptja architektury - RYS. - A103 - Rzut Poziom +2

Budynek mieszkalny wielorodzinny
 Środa Wielkopolska, ul. Strzelecka
 Wersja A / 01.2024



Rzut - Poziom +3
1 : 400

POW. CAŁKOWITA KONDYGNACJI (NETTO) 1381,60 m²

LICZBA MIESZKAŃ W BUDYNKU: 90

ŁĄCZNIE:
POWIERZCHNIA UŻYTKOWA MIESZKAŃ (PUM) 3882,27 m²
POWIERZCHNIA BUDYNKU (NETTO) 7005,62 m²

